

CONBLOC[®]

Katalog





The Real Conbloc

Since 1974



committed


Quality dan Service adalah kata kunci yang membawa PT Conbloc Internusa terus berkembang sebagai MARKET LEADER pada industri paving block di Indonesia sejak awal tahun 1974 hingga saat ini. Dan kami pula yang pertama kali memproduksi serta memperkenalkan paving block sebagai pilihan alternatif perkerasan untuk aplikasi pada ruang luar atau eksternal hardscape seperti: pedestrian, taman lingkungan, taman kota, jalan lingkungan jalan industri, area parkir hingga terminal peti kemas pada pelabuhan dll. Dengan berbekal pengalaman, organisasi yang baik serta ditunjang sistem produksi yang modern, kami terus bertekad untuk senantiasa menciptakan produk-produk dengan kualitas terbaik dan berstandar internasional sesuai dengan komitmen kami.

beyond[®] solution... it's creativity

Beragam tampilan permukaan, beragam bentuk dan beragam warna dari produk-produk yang kami produksi membuat para arsitek dapat berkreatifitas seluas-luasnya pada saat merencanakan dan merancang desain-desain hardscape sesuai dengan acuan konsep yang digunakan.

Since 1974

CLASSIC 3 1/2" x 1 1/2"
CLASSIC 3 1/2" x 1 1/2"
CLASSIC 3 1/2" x 1 1/2"
CLASSIC 3 1/2" x 1 1/2"
CLASSIC 3 1/2" x 1 1/2"



LOC

The Real Combloc

Since 1975



Millions
of square meters

since
1974


The Real Conbloc

Since 1974

Partner Kami



PT. HAN AWAL
& PARTNERS
ARCHITECTS



The Real Conbloc

Since 1972






CONBLOC









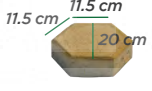




THE RELIABLE PAVEMENT

Varian bentuk dan warna produk Conbloc mampu menjadi andalan para arsitek dalam mewujudkan rancangan dengan aplikasi sesuai konsep desain yang fungsional dan estetis. Sehingga akan tercipta suasana yang indah dan nyaman.

THE RELIABLE PAVEMENT

Conbloc

LEGENDA	
 : Pejalan Kaki <0.3 ton	 : Truk Tronton <25 ton
 : Kendaraan Pribadi <2.5 ton	 : Truk Trailer <45 ton
 : Truk Engkel <5 ton	

	produk	dimensi	tebal	aplikasi		produk	dimensi	tebal	aplikasi
	Conbloc 4.6	21 x 10.5	6 cm			Cobblestone 6	21 x 21	6 cm	
	Conbloc 4.6 Plus	21 x 10.5	6 cm				Cobblestone 8	21 x 21	8 cm
	Conbloc 4.8	21 x 10.5	8 cm			Cobblestone 21			
	Conbloc 4.10	21 x 10.5	10 cm				Cobblestone 8	31.5 x 31.5	8 cm
	Conbloc 16.6	22.5 x 11.5	6 cm			Vienna 6	15.7 x 21	6 cm	
	Conbloc 16.8	22.5 x 11.5	8 cm			Vienna 8	15.7 x 21	8 cm	
	Dikformat	21 x 7	8 cm			Topi Uskup 6	30 x 21	6 cm	
	Veta 6	10.5 x 10.5	6 cm			Topi Uskup 8	30 x 21	8 cm	
	Veta 8	10.5 x 10.5	8 cm			Milan 6	11.5 x 11.5 x 20	6 cm	
	Munich 8	23 x 14	8 cm			Zurich 6	19 x 6.5	6 cm	
	Roma 6	20 x 16	6 cm			Zurich 8	19 x 6.5	8 cm	
	Roma 8	20 x 16	8 cm						

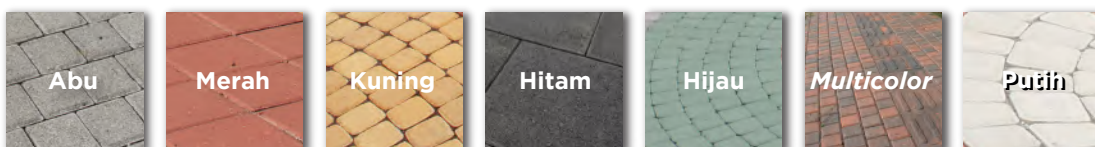
Note: Media instalasi menggunakan mortar dan lantai beton

SPESIFIKASI PAVING BLOK

Parameter	Referensi	Nilai
Kuat tekan	BS 6717 Part1 : 1993	Rata-rata 490 kg/cm ²
Kuat lentur	AS/NZ 4456.1999	Rata-rata 50 kg/cm ²
Ketahanan abrasi	MA 20 : 1986	Jalur pedestrian (Ia Min) : 1,2 Jalan Industri (Ia Min) : 1,5

TOLERANSI DIMENSI			
Panjang	Lebar	Tebal	Standar Referensi
± 2 mm	± 2 mm	± 3 mm	BS 6717: 1993

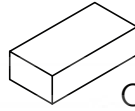
Variasi Warna







Catatan:

- Warna hasil cetak dokumen akan berbeda dengan produk asli. Pihak kami bersedia memberikan sampel bila dibutuhkan.
- Produk akan mengalami fenomena *efflorescences* yaitu proses pengkristalan endapan garam yang bersifat alkali berwarna putih akibat permukaan belum kering sempurna atau lembab dan kemudian terpapar oleh lingkungan sekitar.

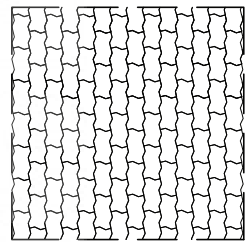
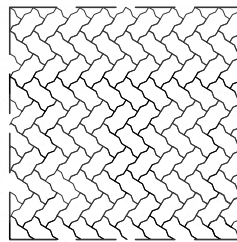
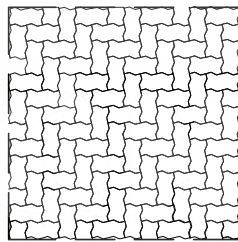

APLIKASI POLA



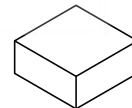
Conbloc 4



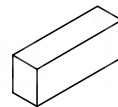
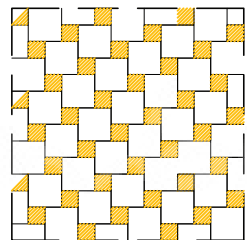



Conbloc 16





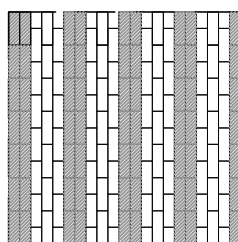

Veta



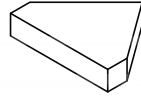
Cobblestone



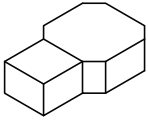
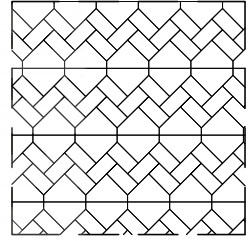
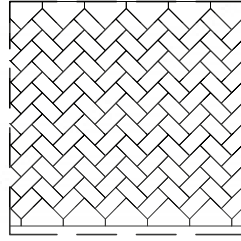
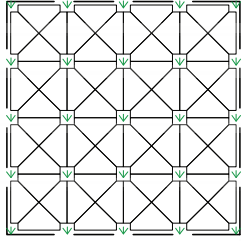
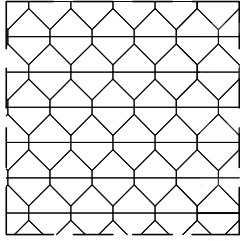
Dikformat



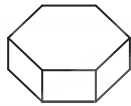
APLIKASI POLA



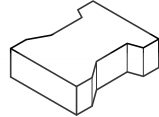
Topi Uskup



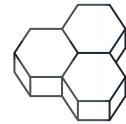
Munich



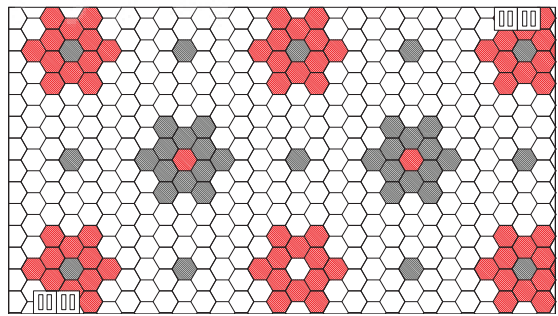


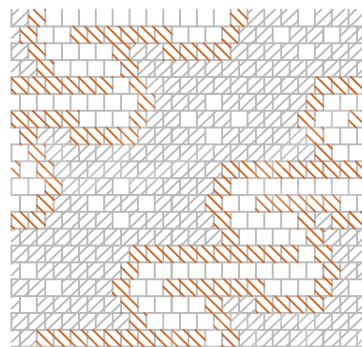
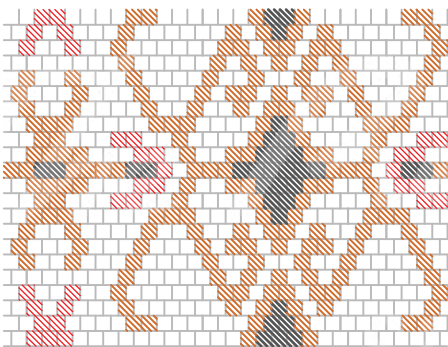
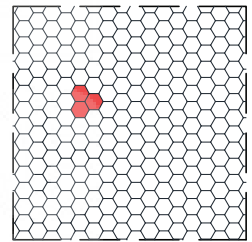
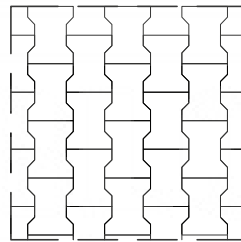

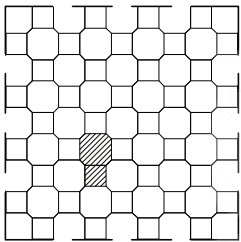
Milan



Roma



Zurich




POLA PEMASANGAN

CONBLOC 4

Menggunakan produk Conbloc 4 berwarna abu, dan *multicolor*.

Lokasi: Bluebell Residence & Metland Riviera



DESKRIPSI

Tipe pola *herringbone* dengan *interlocking* terbaik. Dengan harga tipe paving yang ekonomis serta pemasangan yang mudah Anda sudah bisa mendapatkan perkerasan jalan yang kokoh sekaligus tahan lama.




Puri Botanical Residence



Cibinong City Center



Kebayoran Park



Kantor PT Han Awal



Puri Botanical Residence



02.001/MKT-CONBLOC/PAVING/02/2023

Kebun Binatang Ragunan



Pondok Pesantren Al-Hamid



Gelora Bung Karno

02.001/MKT-CONBLOC/PAVING/02/2023






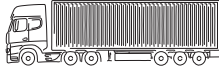

CLASSICO & SEGMENTO

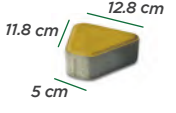







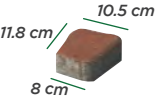

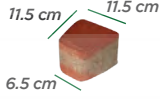









CURVE PATTERN

*Konsep desain para arsitek yang kreatif dan inovatif,
dengan memadukan classico dan segmento akan
menciptakan visualisasi yang istimewa.*

CURVE PATTERN

Classico & Segmento

LEGENDA	
 : Pejalan Kaki <0.3 ton	 : Truk Tronton < 25 ton
 : Kendaraan Pribadi < 2.5 ton	 : Truk Trailer < 45 ton
 : Truk Engkel < 5 ton	

	dimensi	tebal	aplikasi		dimensi	tebal	aplikasi
 Classico 6A	5 x 11.8 x 12.8	6 cm		 Classico 8A	6.5 x 8.5 x 11.5	8 cm	
 Classico 6B	Ø11	6 cm		 Classico 8B (Octagon)	6.5 x 6.5	8 cm	
 Classico 6C	8 x 10.5 x 11.8	6 cm		 Classico 8C	6.5 x 11.5 x 11.5	8 cm	
 Classico 6D	11.8 x 11.8	6 cm		 Classico 8D	11.5 x 11.5	8 cm	
 Classico 6E	11.8 x 5.8	6 cm					
 Segmento				dimensi	tebal	aplikasi	
				13 x 11.5			
				25.5 x 11.5	8 cm		
				25.5 x 9.5			
				25.5 x 7.5			

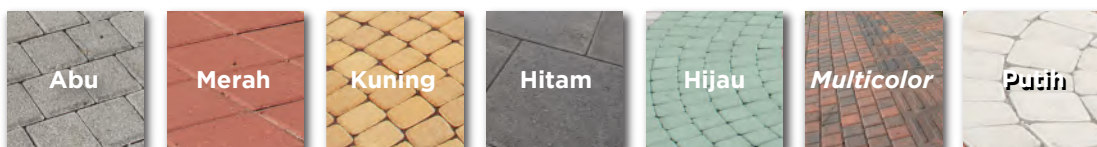
SPESIFIKASI CLASSICO DAN SEGMENTO

Parameter	Referensi	Nilai
Kuat tekan	BS 6717 Part1 : 1993	Rata-rata 490 kg/cm ²
Ketahanan abrasi	MA 20 : 1986	Jalur pedestrian (Ia Min) : 1,2
		Jalan Industri (Ia Min) : 1,5

TOLERANSI DIMENSI

Panjang	Lebar	Tebal	Standar Referensi
± 2 mm	± 2 mm	± 3 mm	BS 6717: 1993

Variasi Warna



Catatan:

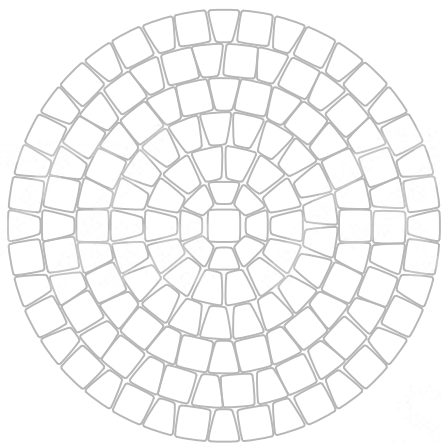

- Warna hasil printing dokumen akan berbeda dengan produk asli. Pihak kami bersedia memberikan sampel bila dibutuhkan.
- Produk akan mengalami fenomena efflorescences yaitu proses pengkristalan endapan garam yang bersifat alkali berwarna putih akibat permukaan belum kering sempurna atau lembab dan kemudian terpapar oleh lingkungan sekitar.

POLA PEMASANGAN

CLASSICO

Menggunakan produk Classico berwarna hitam dan abu

Lokasi: Culuster Mozart - Summarecon Serpong



DESKRIPSI

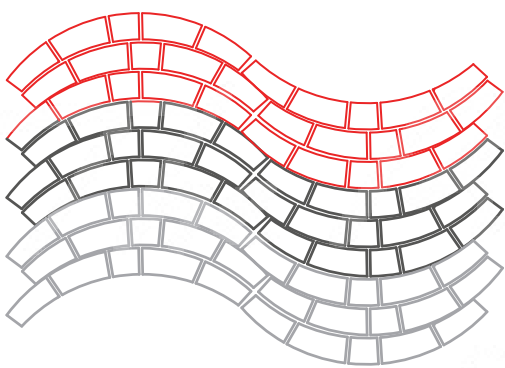

Classico merupakan tipe paving yang serbaguna yang dirancang untuk membantu para desainer dalam berkreasi menciptakan berbagai pola perkerasan yang unik dan eksklusif.

POLA PEMASANGAN

SEGMENTO

Menggunakan produk Segmento berwarna merah, abu dan hitam.

Lokasi: Violin Sonata - Pantai Indah Kapuk



DESKRIPSI

Segmento produk anti-mainstream yang hanya ditemukan pada PT. Conbloc Internusa. Pola bergelombang menciptakan kesan mewah dan dinamis.



Pakuan Regency Bogor



BNR Golf Club



Sampoerna Academy Sentul



Pondok Pesantren Al-Hamid

02.002/MKT-CONBLOC/PAVING/02/2023




Regentown Gold BSD City

02.00 / MKT - CONBLOC / PAVING / 02 / 2023



Cluster Orchestra Pantai Indah Kapuk



CONBLOC

CONPAVE

ENHANCED SURFACE




Since 1974

*Tampilan conpave yang natural dan
tekstur menyerupai batu alam, membuat
permukaan menjadi alami dan menarik
sebagai ide kreatif seluas-luasnya.*

ENHANCED SURFACE

Conpave

LEGENDA

	: Pejalan Kaki <0.3 ton		: Truk Tronton < 25 ton
	: Kendaraan Pribadi < 2.5 ton		: Truk Trailer < 45 ton
	: Truk Engkel < 5 ton		

	produk	dimensi	tebal	aplikasi
 <p>Vienna</p>	Vienna 6	15.7 x 21	6 cm	
	Vienna 8	15.7 x 21	8 cm	
 <p>Veta</p>	Veta 6	10.5 x 10.5	6 cm	
	Veta 8	10.5 x 10.5	8 cm	
 <p>Toscana</p>	Toscana 8	31.5 x 31.5	8 cm	 <i>Note: Media instalasi menggunakan mortar dan lantai beton</i>
 <p>Verona</p>	Verona 6	21 x 21	6 cm	
	Verona 8	21 x 21	8 cm	
 <p>Torino</p>	Torino 6	21 x 10.5	6 cm	
	Torino 8	21 x 10.5	8 cm	

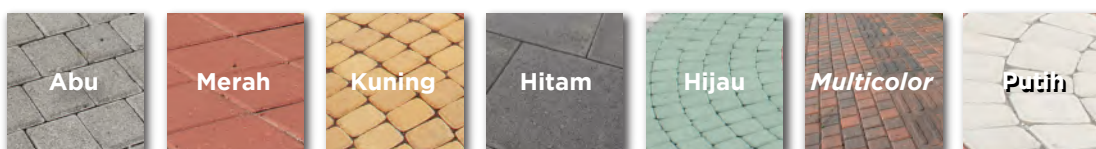
SPESIFIKASI PAVING BLOK

Parameter	Referensi	Nilai
Kuat tekan	BS 6717 Part1 : 1993	Rata-rata 490 kg/cm ²
Kuat lentur	AS/NZ 4456.1999	Rata-rata 50 kg/cm ²
Ketahanan abrasi	MA 20 : 1986	Jalur pedestrian (Ia Min) : 1,2
		Jalan Industri (Ia Min) : 1,5

TOLERANSI DIMENSI

Panjang	Lebar	Tebal	Standar Referensi
± 2 mm	± 2 mm	± 3 mm	BS 6717: 1993

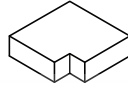
Variasi Warna



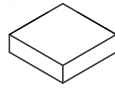
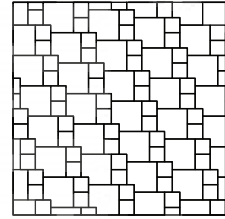
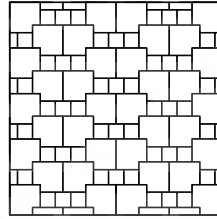
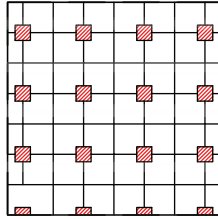
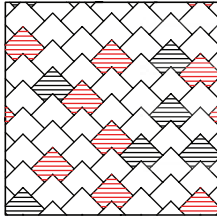
Catatan:

- Warna hasil printing dokumen akan berbeda dengan produk asli. Pihak kami bersedia memberikan sampel bila dibutuhkan.
- Produk akan mengalami fenomena efflorescences yaitu proses pengkristalan endapan garam yang bersifat alkali berwarna putih akibat permukaan belum kering sempurna atau lembab dan kemudian terpapar oleh lingkungan sekitar.




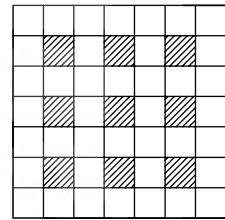


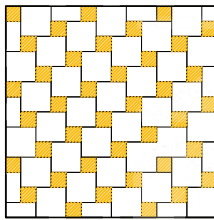
APLIKASI POLA



Vienna



Verona




POLA PEMASANGAN

VERONA & VETA

Menggunakan produk Verona dan Veta berwarna abu.

Lokasi: Pantai Indah Kapuk

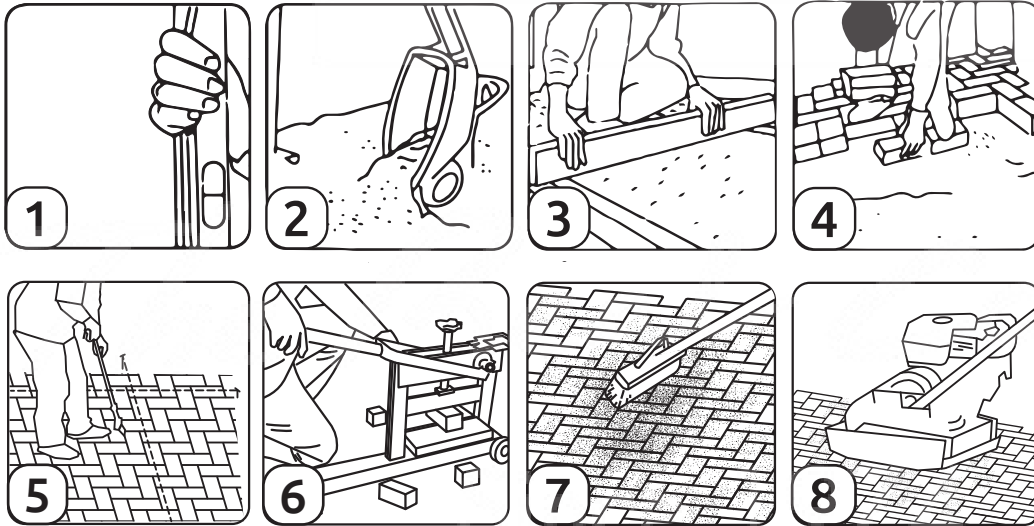


DESKRIPSI

Kesan minimalis dengan interlock yang baik bisa Anda dapatkan dengan pola ini. Warna monokrom dengan tekstur khas Conpave memberikan kesan natural tersendiri pada perkerasan jalan lingkungan Anda.



INSTALASI PAVING BLOK




Keterangan:

1. Tentukan level untuk pemasangan.
2. Pasir alas dihampar ke lahan yang telah di level
3. Ratakan pasir sesuai dengan leveling.
4. Pasang paving dengan cara maju ke depan dan berdiri di atas paving.
5. Pasangan paving diluruskan (nat) menggunakan benang pengarah
6. Pemotongan paving menggunakan alam potong paving.
7. Nat paving diisi dengan pasir halus (<3 mm).
8. Padatkan paving menggunakan plate compactor.



02.002/MKT-CONBLOC/PAVING/02/2023

Bike Store - Pantai Indah Kapuk



The Real Conbloc

conston  [®]

WORLD TREND DESIGN



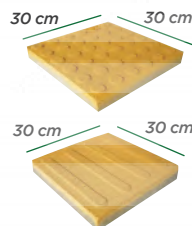




Dibuat dari batuan alam pilihan, diproses dengan formula khusus sehingga menghasilkan suatu produk dengan permukaan yang unik, indah dan eksklusif, sangat cocok bila diaplikasikan pada pedestrian, plaza, atau taman lingkungan Anda maupun proyek-proyek yang mengedepankan eksklusifitas.

WORLD TREND DESIGN

Constone & Conslab



Khusus Pedestrian & Plaza

	dimensi	tebal	aplikasi		dimensi	tebal	aplikasi
 <p>Brindlestone</p>	15 x 30	5 cm		 <p>Tactile Difable</p>	30 x 30	5 cm	
	30 x 30	5 cm			30 x 30	4 cm	
	20 x 40	5 cm			30 x 30	5 cm	
	40 x 40	5 cm					
	60 x 40	5 cm					
 <p>Slatestone</p>	15 x 30	5 cm					
	30 x 30	5 cm					
	20 x 40	5 cm					
	40 x 40	5 cm					
	60 x 40	5 cm					
 <p>Conslab</p>	50 x 50	6 cm					

SPEKIFIKASI CONSTONE

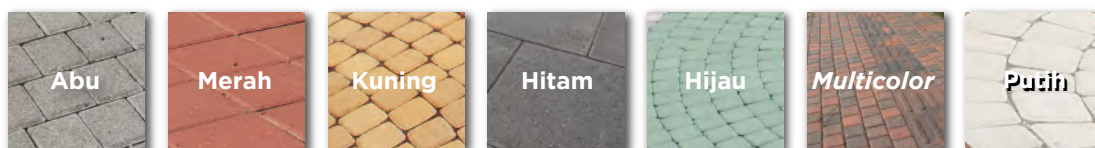
Parameter	Referensi	Nilai
Kuat Lentur	BS EN 1339: 2003	Minimal 4 MPa
	SNI 03-0028-1987**	Min. rata rata 35 kg/cm ²
Ketahanan Abrasi*	BS EN 1339: 2003 (Annex H)	< 18.000 m ³ / 5.000 mm ²
Ketahanan Aus*	SNI 03-0028-1987**	Maks. rata rata 0,10 mm / menit

TOLERANSI DIMENSI			
Panjang	Lebar	Tebal	Standar Referensi
± 3 mm	± 3 mm	± 3 mm	BS EN 1339 : 2003

* Pengujian Abrasi hanya dilakukan terhadap benda uji yang permukaannya rata (Flat).

** Kode SNI 03-0028-1987 hanya diadopsi untuk pengujian properti tertentu.

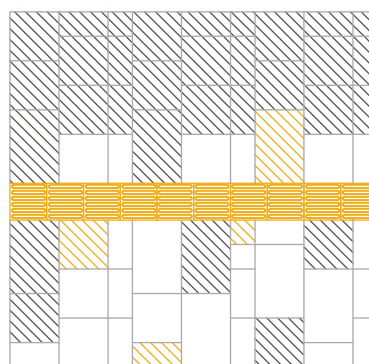
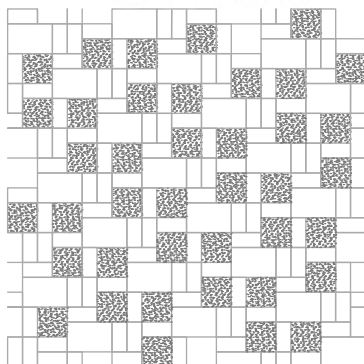

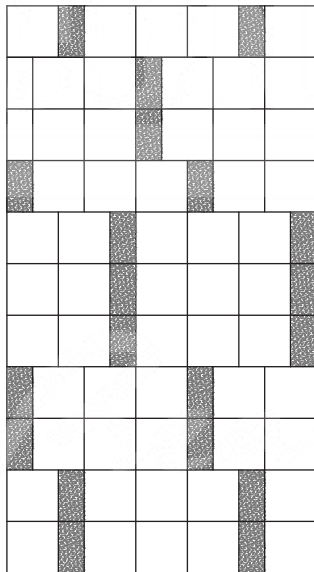

Variasi Warna



Catatan:

- Warna hasil printing dokumen akan berbeda dengan produk asli. Pihak kami bersedia memberikan sampel bila dibutuhkan.
- Produk akan mengalami fenomena efflorescences yaitu proses pengkristalan endapan garam yang bersifat alkali berwarna putih akibat permukaan belum kering sempurna atau lembab dan kemudian terpapar oleh lingkungan sekitar.

APLIKASI POLA

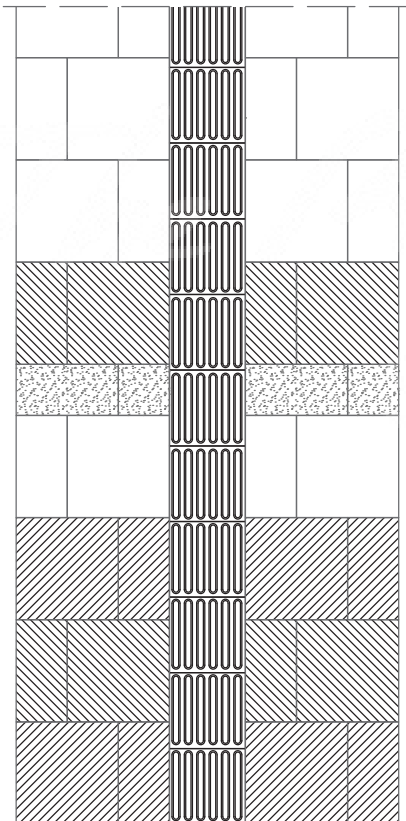



POLA PEMASANGAN

CONSTONE

Menggunakan Slatestone abu, hitam, Brindlestone light, dan Tactile hitam.

Lokasi: Pedestrian Kota Baru Parahyangan



DESKRIPSI

Perpaduan warna yang didukung dengan variasi bentuk Constone menghasilkan kesan minimalis, pola yang unik, dan menarik bahkan di bidang yang tidak terlalu lebar.



Pedestrian Kemang

02.002/MKT-CONBLOC/PAVING/02/2023



Pedestrian Senopati



Pedestrian Ancol




Pedestrian Universitas Indonesia


02.002/MKT-CONBLOC/PAVING/02/2023



Beach Park Ancol



02.002/MKT-CONBLOC/PAVING/02/2023



NEW


conston  [®]

WORLD TREND DESIGN

*Inovasi yang lahir dari keinginan kuat untuk terus
melakukan perubahan ke arah yang lebih baik.
New Constone hadir dengan tekstur dan tampilan
baru yang dipercaya mampu menciptakan warna
baru dalam dunia arsitektur.*

The Best Constone

Since 1974



produk	dimensi	tebal
Ardaz	19.7 x 40	4 cm
Ardaz	40 x 40	4 cm
Ardaz	40 x 60	4 cm
Ardaz	60 x 60	4 cm

aplikasi



variasi warna




off white




abu




hitam




Volas	19.7 x 40	4 cm
Volas	40 x 40	4 cm
Volas	40 x 60	4 cm
Volas	60 x 60	4 cm



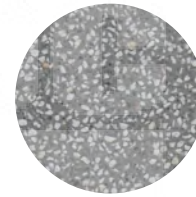
abu




hitam




Fioras	19.7 x 40	4 cm
Fioras	40 x 40	4 cm
Fioras	40 x 60	4 cm
Fioras	60 x 60	4 cm




abu



hitam



Zulas	19.7 x 40	4 cm
Zulas	40 x 40	4 cm
Zulas	40 x 60	4 cm
Zulas	60 x 60	4 cm



abu



hitam

SPESIFIKASI CONSTONE


Parameter	Referensi	Nilai
Kuat Lentur	BS EN 1339: 2003	Minimal 4 MPa
	SNI 03-0028-1987**	Min. rata rata 35 kg/cm ²
Ketahanan Abrasi*	BS EN 1339: 2003 (Annex H)	< 18.000 m ³ / 5.000 mm ²
Ketahanan Aus*	SNI 03-0028-1987**	Maks. rata rata 0,10 mm / menit

TOLERANSI DIMENSI

Panjang	Lebar	Tebal	Standar Referensi
± 3 mm	± 3 mm	± 3 mm	BS EN 1339 : 2003

* Pengujian Abrasi hanya dilakukan terhadap benda uji yang permukaannya rata (Flat).

** Kode SNI 03-0028-1987 hanya diadopsi untuk pengujian propertis tertentu.

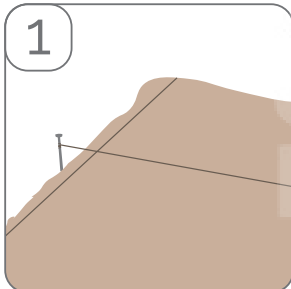


02.002/MKT-CONBLOC/PAVING/02/2023

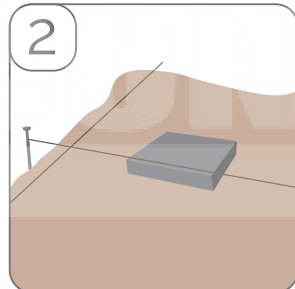




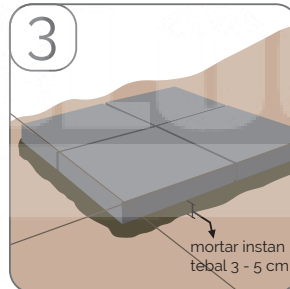
INSTALASI CONSTONE



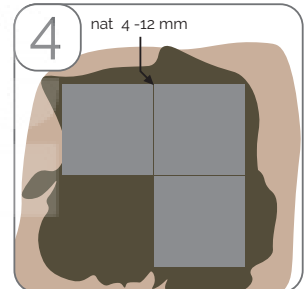
1 Level untuk kerataan dan kemiringan ditentukan menggunakan waterpass



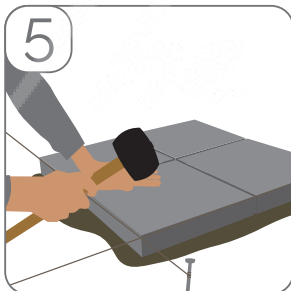
2 Titik as pemasangan ditentukan menggunakan benang pengarah



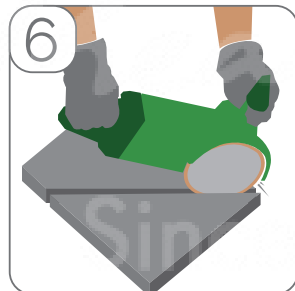
3 Constone dipasang menggunakan mortar 1: 4 atau mortar instan dengan ketebalan 3 - 5 cm



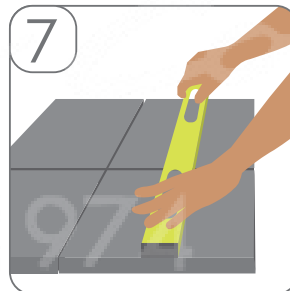
4 Lebar nat yang direkomendasikan adalah 4-12 mm



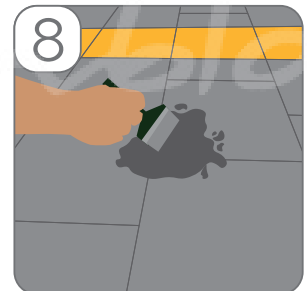
5 Pemasangan Constone diratakan menggunakan palu karet



6 Untuk pengelasan, Constone dipotong menggunakan gerinda




7 Kerataan Constone dicek menggunakan waterpass



8 Nat diisi menggunakan pasir berukuran 0 - 2 mm atau mortar *

* mortar digunakan apabila nat > 5 mm. tepi constone dilapisi lakban agar tidak kotor






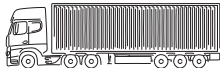

ECOBLOC

ENVIRONMENT PAVEMENT

Dengan varian bentuk dan interlocking yang unik, Ecobloc memungkinkan Anda mendesain landscape dengan fleksibilitas tinggi. Beragam variasi pola landscape dapat Anda ciptakan sesuai kreativitas dan imajinasi Anda.

ENVIRONMENT PAVEMENT

Ecobloc

LEGENDA	
 : Pejalan Kaki <0.3 ton	 : Truk Tronton < 25 ton
 : Kendaraan Pribadi < 2.5 ton	 : Truk Trailer < 45 ton
 : Truk Engkel < 5 ton	

	produk	dimensi	tebal	aplikasi
	Grassbloc	40 x 20	8 cm	 parkir
	Grassbloc	40 x 20	10 cm	 parkir
	Grasstone	40 x 40	8 cm	 parkir
	Footprint	38.5 x 19.5	8 cm	 parkir
	Treegrate	25 x 50 x 60	5 cm	

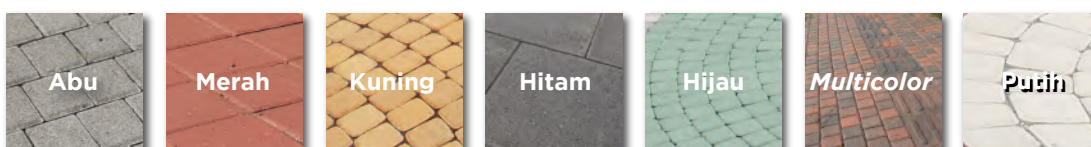
SPESIFIKASI GRASSBLOCK

Parameter	Referensi	Nilai
Kuat tekan	ASTM C140-11a	Rata-rata 275 kg/cm ²

GRASSTONE & FOOTPRINT

Parameter	Referensi	Nilai
Kuat tekan	BS 6717 Part1 : 1993	Rata-rata 300 kg/cm ²



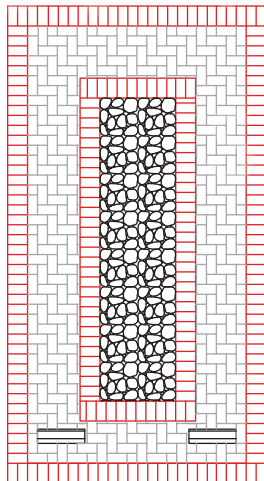
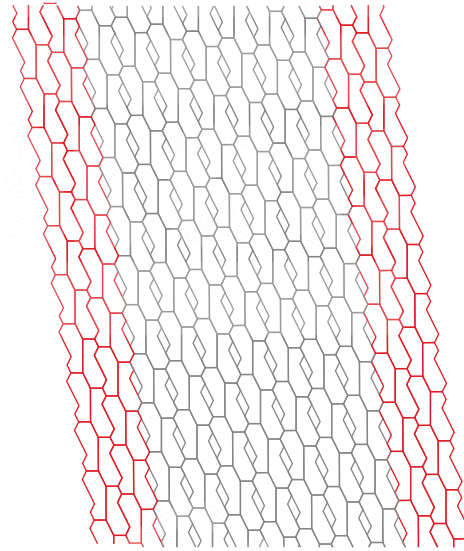
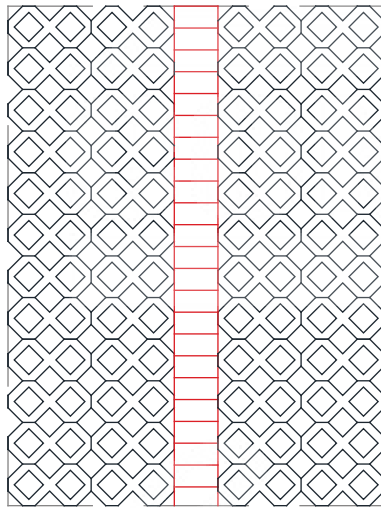
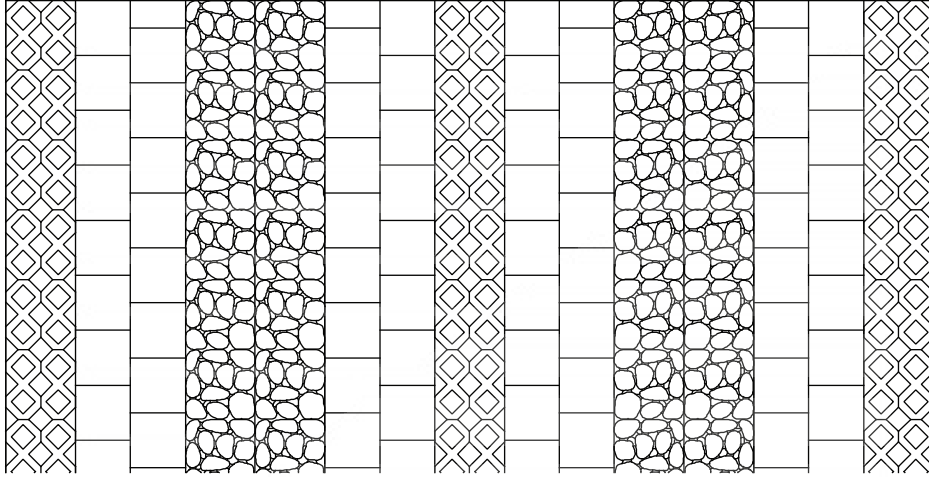
Variasi Warna



Catatan:

- Warna hasil *printing* dokumen akan berbeda dengan produk asli. Pihak kami bersedia memberikan sampel bila dibutuhkan.
- Produk akan mengalami fenomena *efflorescences* yaitu proses pengkristalan endapan garam yang bersifat alkali berwarna putih akibat permukaan belum kering sempurna atau lembab dan kemudian terpapar oleh lingkungan sekitar.

APLIKASI POLA

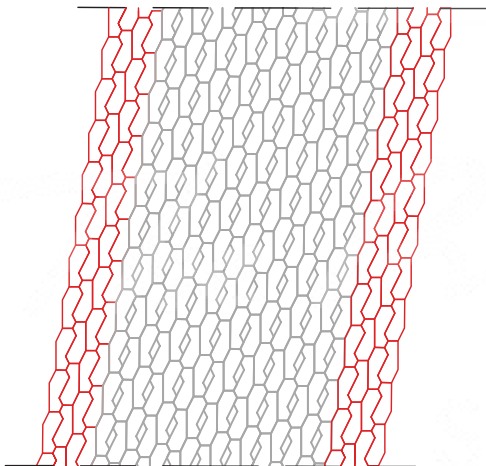


POLA PEMASANGAN

FOOTPRINT

Menggunakan produk Footprint berwarna merah dan abu.

Lokasi: Purwakarta



DESKRIPSI


Menggunakan pola paving Footprint ini sebagai perkerasan di area parkir adalah satu dari sekian langkah tepat guna menciptakan kesan alami tanpa mengabaikan kekuatan interlocking / perpautan antar paving.



Taman Mataram



Cibinong City Center



Monumen Perjuangan Bandung

02.002/MKT-CONBLOC/PAVING/02/2023



Jakarta




Pedestrian Summarecon Serpong

02.002/MKT-CONBLOC/PAVING/02/2023



Purwakarta



AWS

ANCHOR WALL SYSTEM

Landmark-AWS adalah dinding penahan tanah modern idaman arsitek. Dengan mengaplikasikan landmark-AWS akan tercipta dinding penahan tanah yang hampir tegak lurus (dengan kemiringan kurang dari 4 derajat), kokoh, dan kuat tanpa mengabaikan estetika dengan tekstur permukaannya yang seperti batu alam.

PRODUK AWS

ANCHOR WALL SYSTEM

	Ukuran (mm)	Berat (kg)	Luas Permukaan (m ²)	Catatan
 <p>Full Component</p>	380 x 200 x 320	41	0,077	Lubang di tengah komponen tidak perlu diisi
	380 x 200 x 300			
 <p>Tapered Full Component</p>	380 x 200 x 320	38	0,077	Untuk kurva cembung
	380 x 200 x 300			
 <p>Tapered Half High Component</p>	190 x 200 x 310	23	0,039	- Untuk pondasi dinding dan - Untuk variasi ketinggian dinding
	190 x 200 x 300			
 <p>Cap</p>	95 x 440 x 260	20	-	-

SPESIFIKASI ANCHOR WALL SYSTEMS (AWS)

Parameter	Referensi	Mutu
Kuat Tekan	ASTM C140-11a	Rata-rata 275 kg/cm ²

Features	Benefits
Positive connection of geosynthetic reinforcement products	100% connection capacity result in connection system capable of withstanding in excess of 300% of the geogrid's allowable design strength. Lighter grade = cost reductions.
Nearly vertical face (3.8")	Difficult to climb, space efficient - greater use of land.
Mortar - less joints	Easy to build, speedy construction blocks, easy to recycle.
Range of colors	Aesthetic integration into landscape concepts/scheme.
Offset splitting	Random in/out natural appearance. Symmetrical in/out more formal appearance.
Tapered blocks	External curves possible.
Segmental retaining wall system	No specialist construction plant required.
Half height blocks available	Easy to accomodate vertical steps in walls.
Hollow cores	Utilise steel channel inside blocks to tie back.
Block made flat	Height dimension is a function of mould accuracy and not the mould filling. Resulting in accurate height dimension critical for dry stack construction.



Bintaro Sektor 7



Cijago Gas Alam



Flyover Transjakarta Blok M

02.001/MKT-CONBLOC/PAVING/02/2023



Danau Summarecon Serpong



Bintaro Sektor 9

02.002/MKT-CONBLOC/PAVING/02/2023




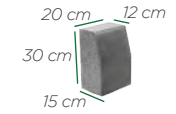


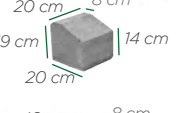




Fly Over Semanggi



KERBS/ KANSTEIN

LIMITLESS BORDER

Berbagai bentuk desain kerbs / kanstein diciptakan untuk melengkapi keindahan dan fungsi-fungsi yang telah direncanakan dan dirancang oleh para arsitek.

	produk	dimensi	isi/m ³		produk	dimensi	isi/m ³
	Kanstein 9.19.39 (Jepit)	9 x 19 x 39	2.57		Kanstein 15.25.20 (Tahu 20)	15 x 25 x 20	5
	Kanstein 15.30.20 (DKI 20)	15 x 30 x 20	5		Kanstein 15.25.40 (Tahu 40)	15 x 25 x 40	2.5
	Kanstein 15.30.40 (DKI 40)	15 x 30 x 40	2.5		Mulut Air Kanstein Tahu	15 x 25 x 40	2.5
	Kanstein 15.30.60 (DKI 60)	15 x 30 x 60	1.67		Kanstein 19.20.20 (Kapuk 20)	19 x 20 x 20	5
	Kanstein 15.30.80 (DKI 80)	15 x 30 x 80	1.25		Kanstein 19.20.40 (Kapuk 40)	19 x 20 x 40	2.5
	Mulut Air Kanstein DKI 40	15 x 30 x 40	2.5		Kanstein 19.20.80 (Kapuk 80)	19 x 20 x 80	1.25
	Mulut Air Kanstein DKI 60	15 x 30 x 60	1.67		Mulut Air Kanstein Kapuk A	19 x 20 x 40	2.5
					Mulut Air Kanstein Kapuk B	19 x 20 x 40	2.5

	produk	dimensi	isi/m ³		produk	dimensi	isi/m ³
	Kanstein DBM	18/22 x 25 x 60	1.67		Kst Lippo B	12 x 20 x 50	2
	Mulut Air DBM	18/22 x 25 x 60	1.67		Mulut Air Kotak C	21 x 18, Ø10	-
	Kanstein L 20	10/15 x 40 x 20	5		Mulut Air Kotak D - Grill	54 x 24 x 32, Ø25	-
	Kanstein L 40	10/15 x 40 x 40	2.5		Mulut Air Kotak E - Grill	40 x 21 x 24, Ø17	-
	Tali Air A 20	12 x 21 x 20	5		Mulut Air MAP	40 x 21 x 24.5, Ø18	-
	Tali Air A 40	12 x 21 x 40	2.5		Mulut Air BSD	54 x 25 x 33, Ø25	-
	Kst BCD	19 x 16 x 10	10				
	Kst 15.15.50 (Car Stopper)	15 x 15 x 50	2				

SPESIFIKASI KANSTEIN / KERB

Parameter	Referensi	Nilai
Kuat tekan	ASTM C140-11a	Rata-rata 275 kg/cm ²
	or	
	ASTM C42	Rata-rata 275 kg/cm ²
	SNI 1974:2011	
	PBI-1971	

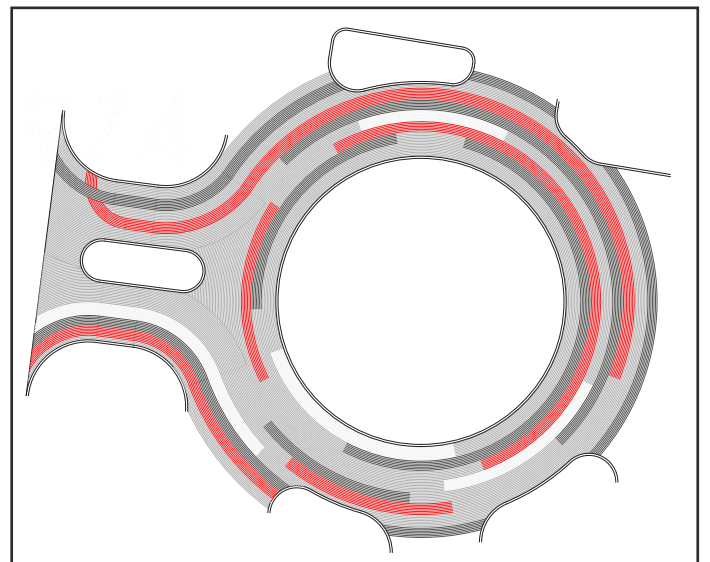
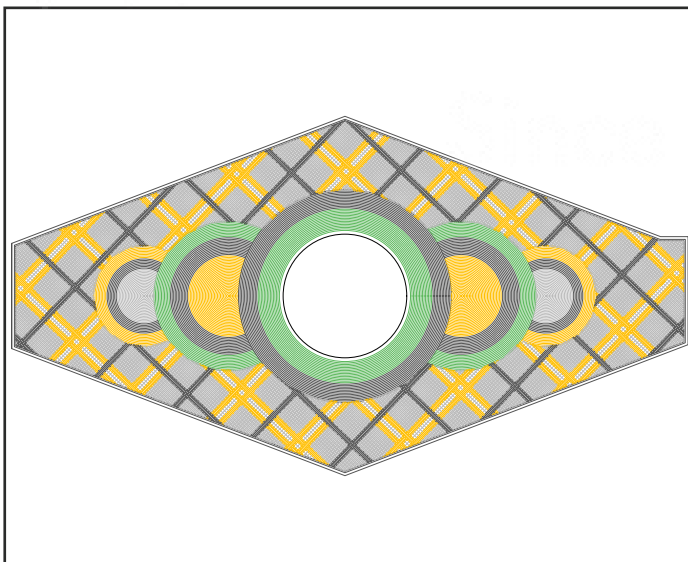
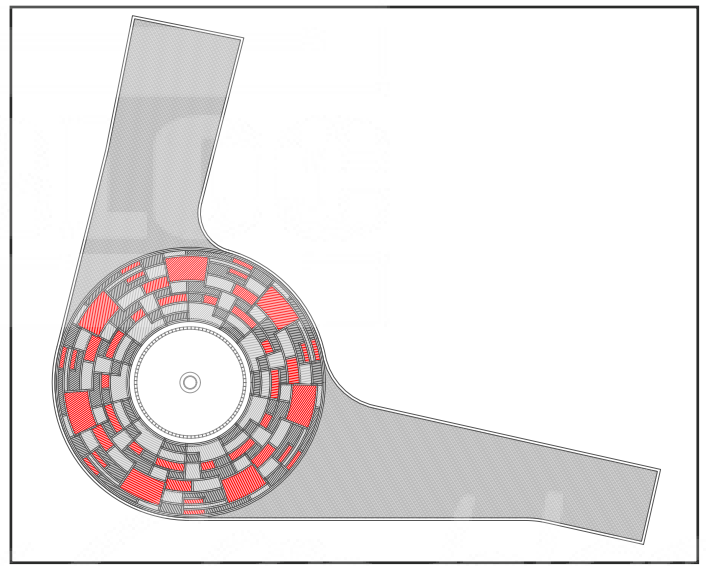
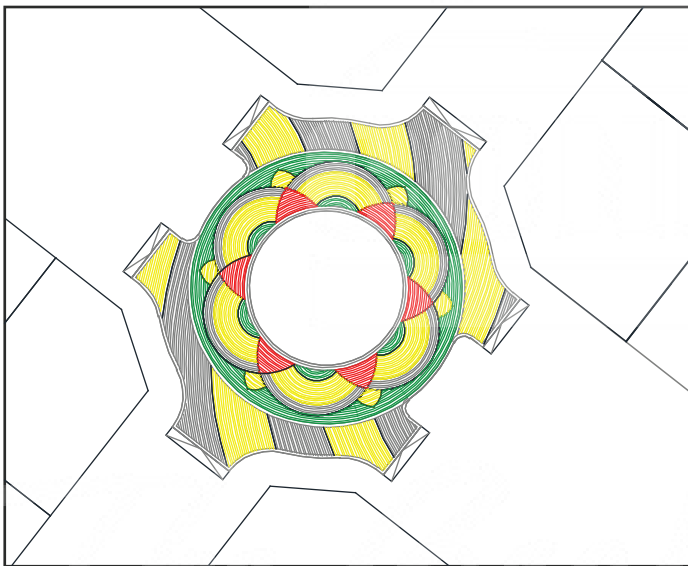
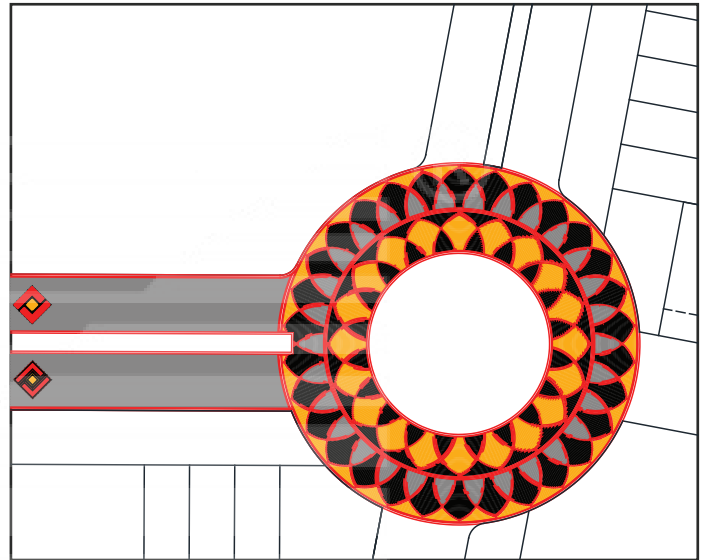
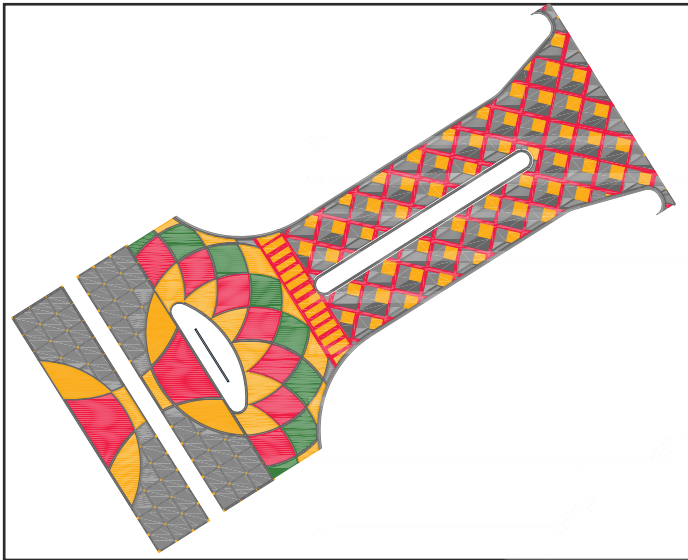
TOLERANSI DIMENSI KANSTEIN/KERB


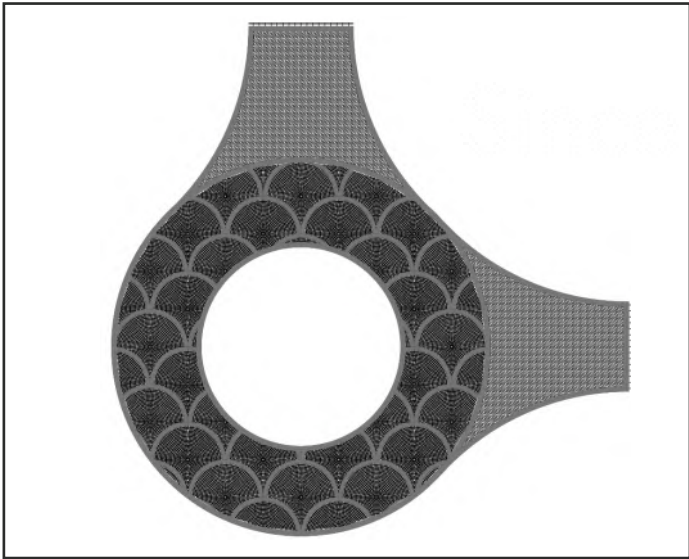
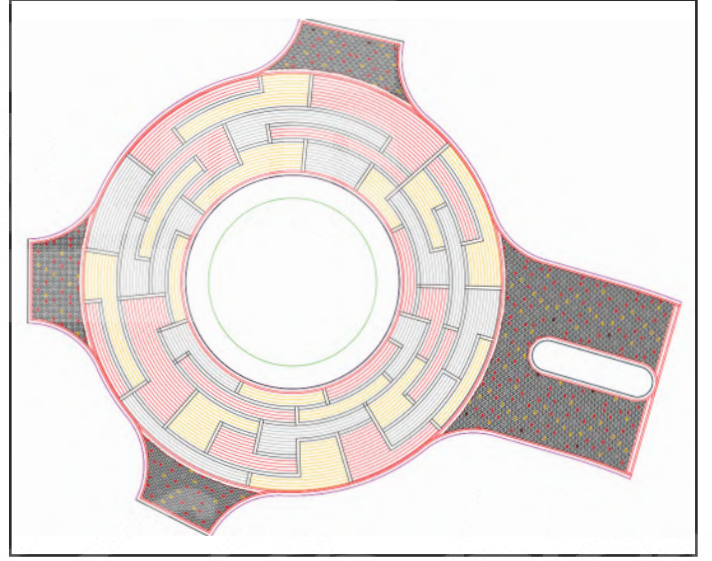

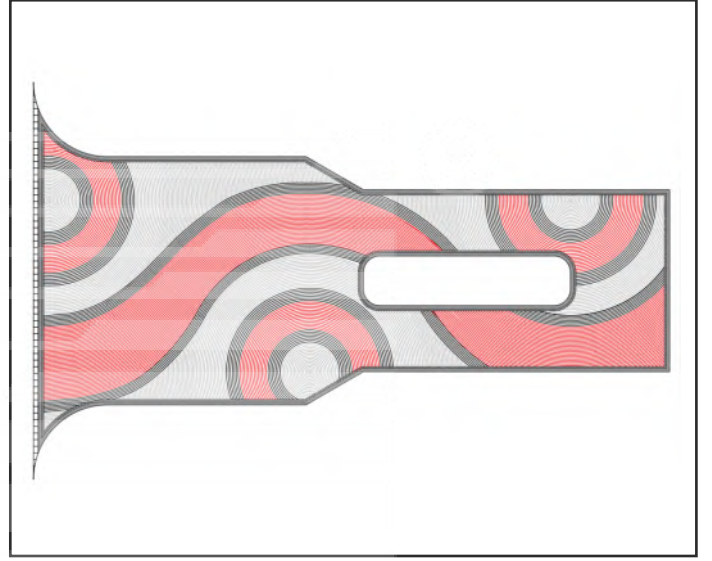
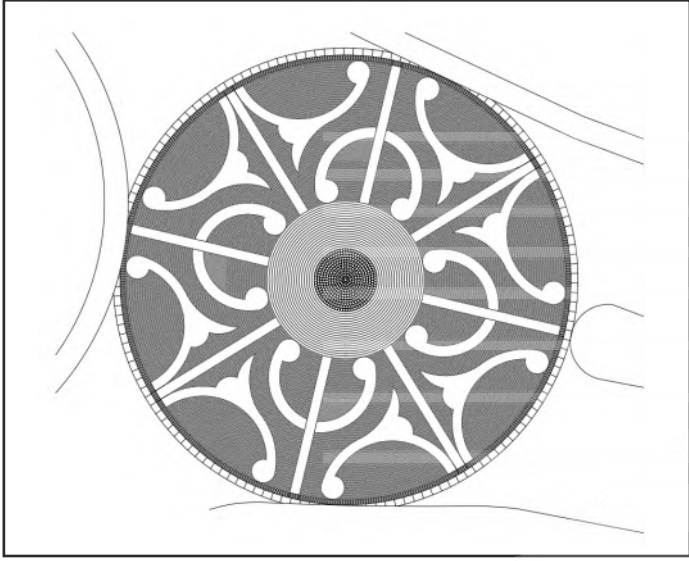
Panjang	Lebar	Tinggi
± 5 mm	± 5 mm	± 5 mm




STREETSCAPE DESIGN

Kami dapat membantu Anda dalam memperindah layout / aplikasi proyek dan memastikan penggunaan produk-produk kami dengan tepat.







Real Conbloc

Since 1974



PT CONBLOC INTERNUSA

Jl. Kedoya Angsana Raya Blok 2/2, Kedoya, Jakarta 11520
Phone: (+62 21) 580 3043 | Fax: (+62 21) 580 4855
Email: info@conbloc.com

Jl. Batununggal Indah 1 No. 38, Bandung 40266
Phone: (+62 22) 753 0038 | Fax: (+62 22) 753 0039